

## ISTRUZIONI PER ACCESSO ALLA PIATTAFORMA “PORTALE SERVIZI CNAPPC”

Accedere all'indirizzo <https://portaleservizi.cnappc.it/>

Cliccare su  
“Professionista”



Inserire le credenziali per l'accesso centralizzato (ex accesso ad IMATERIA) e cliccare su **"accedi"**;


*Per il recupero delle credenziali, eventualmente dimenticate o smarrite, cliccare su "hai dimenticato la password" o "hai dimenticato la username" e, inserendo il proprio CF e nr. Matr., il sistema invierà una mail al vostro indirizzo*

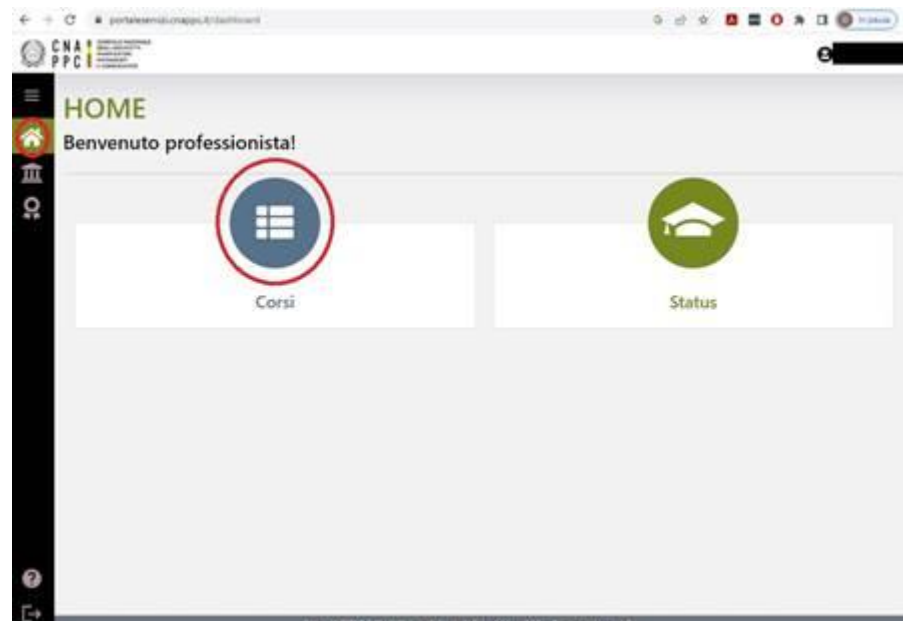
The screenshot shows a web browser window with the URL `albounico.avn.it/SSO/login.aspx?ReturnUrl=%2FSSO%2F5AML%2F550Service.aspx`. The page header includes the CNA PPC logo and the text "CONSIGLIO NAZIONALE DEGLI ARCHITETTI PIANIFICATORI PASAPORTISTI E CONSERVATORI". A "HELP DESK" button is visible in the top right corner. The main heading is "ACCESSO CENTRALIZZATO AI SERVIZI". Below this, there is a message to the user: "Gentile Professionista, a partire dal 2 Aprile 2015 è attivo il nuovo sistema unificato di riconoscimento utente. Le credenziali utilizzate in precedenza per l'accesso ai servizi CNAPPC (AWN, Im@teria, Moodle) non sono più valide. Dall'autenticazione federata sono per il momento escluse le caselle PEC e la posta @avn.it, per le quali continueranno ad essere valide le credenziali valide fino al 30 Aprile 2015. Se non lo hai ancora fatto, procedi ora con la [richiesta delle nuove credenziali](#)". Below the message, there is a section for login: "Se hai già ottenuto le nuove credenziali, procedi con la nuova autenticazione, inserendole nei campi seguenti". There are two input fields: "USERNAME (indirizzo EMAIL)" and "PASSWORD". Below these fields is a red button labeled "accedi". Below the button, there are two links: "hai dimenticato la password?" and "hai dimenticato la username?". A red circle highlights these two links. At the bottom of the page, there is a red banner that says "UTILIZZARE LE CREDENZIALI PER L'ACCESSO CENTRALIZZATO (EX ACCESSO AD IMATERIA)".

Schermata di accesso a "Portale Servizi"

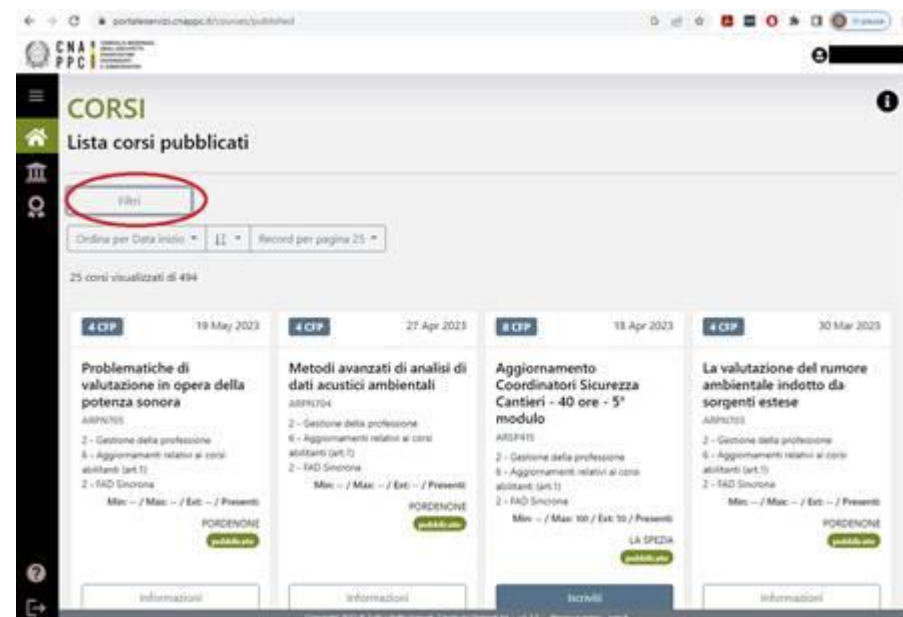
The screenshot shows a web browser window with the URL `portaleservizi.cnappc.it/me`. The page header includes the CNA PPC logo and the text "CONSIGLIO NAZIONALE DEGLI ARCHITETTI PIANIFICATORI PASAPORTISTI E CONSERVATORI". The main heading is "PROFILO". Below this, there is a profile card with a circular profile picture placeholder containing a graduation cap icon. To the right of the profile picture, there are several input fields for personal information: "Nome", "Cognome", "Codice fiscale", "Email", and "Telefono". Each field contains a blacked-out value. On the left side of the page, there is a vertical navigation menu with icons for home, services, and profile.

## ISTRUZIONI PER PARTECIPAZIONE A CORSI FAD ASINCRONI

Una volta all'interno del portale,  
cliccare sulla HOME   
e, successivamente, su "CORSI"



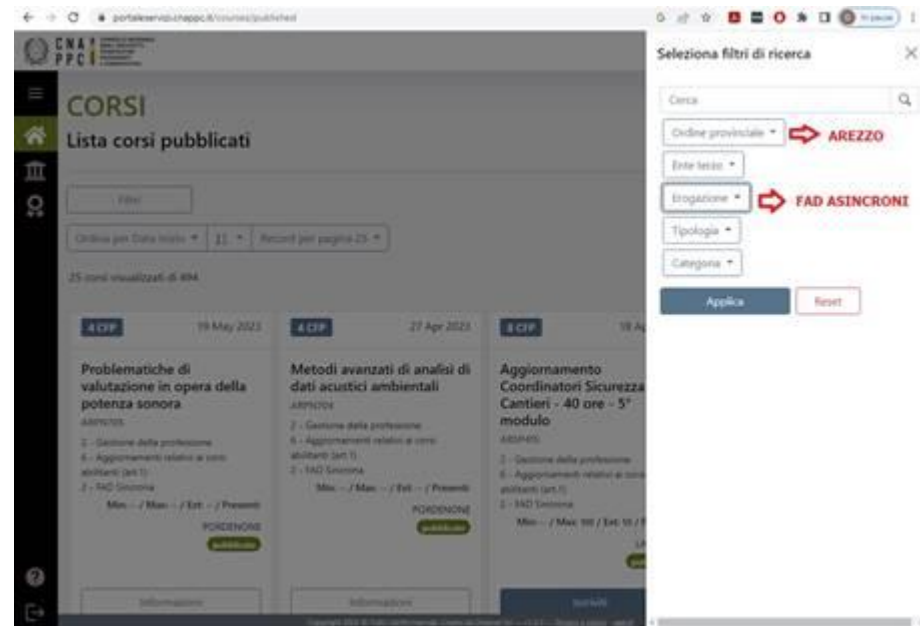
Cliccare su "filtri"



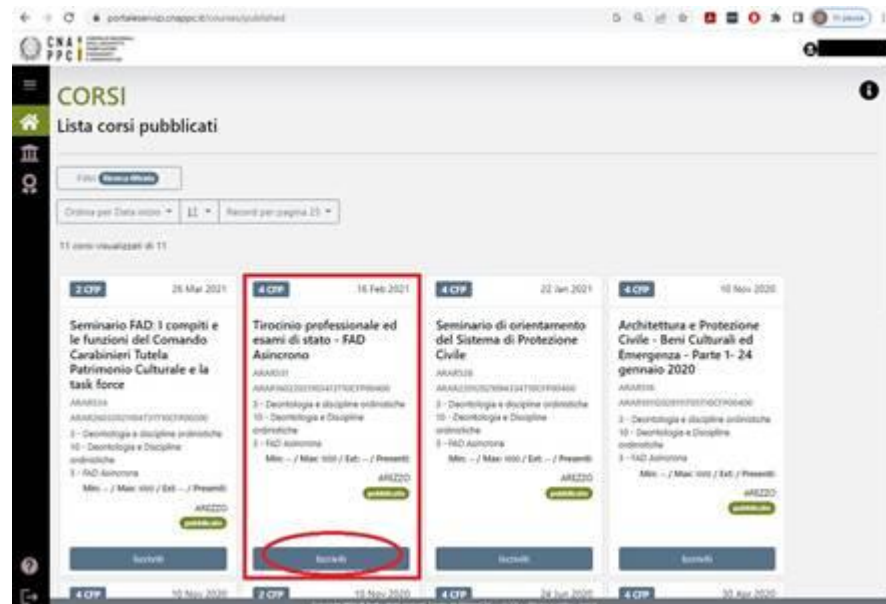
Dai rispettivi menù a tendina, scegliere:  
“AREZZO” su “Ordine provinciale” e  
“FAD ASINCRONI” su “Erogazione”

Resta facoltativa la scelta della “tipologia” e “categoria”

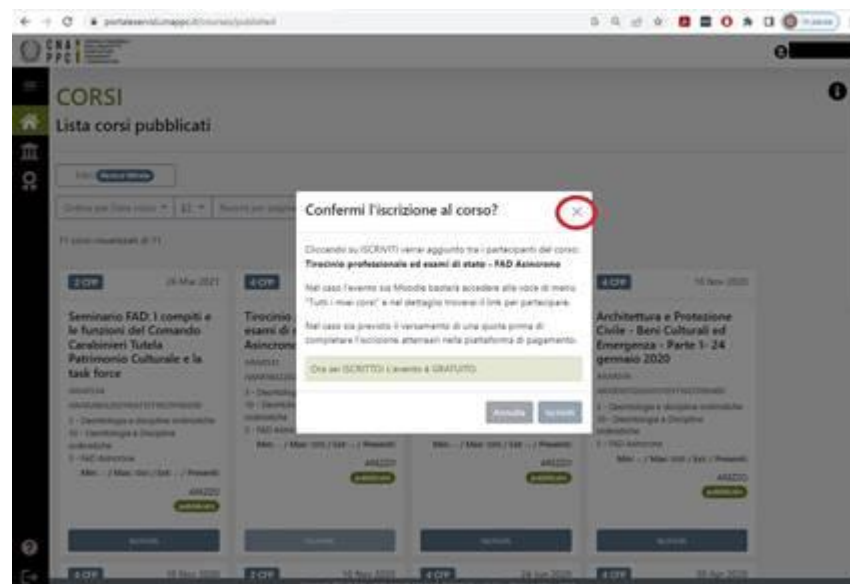
Cliccare su **Applica**




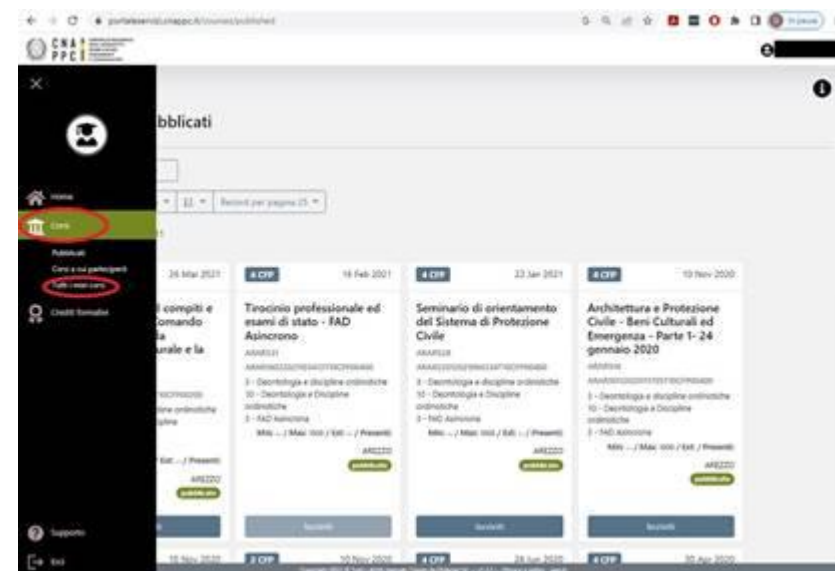
Scegliere il corso a cui si intende partecipare e  
cliccare su **iscriviti**



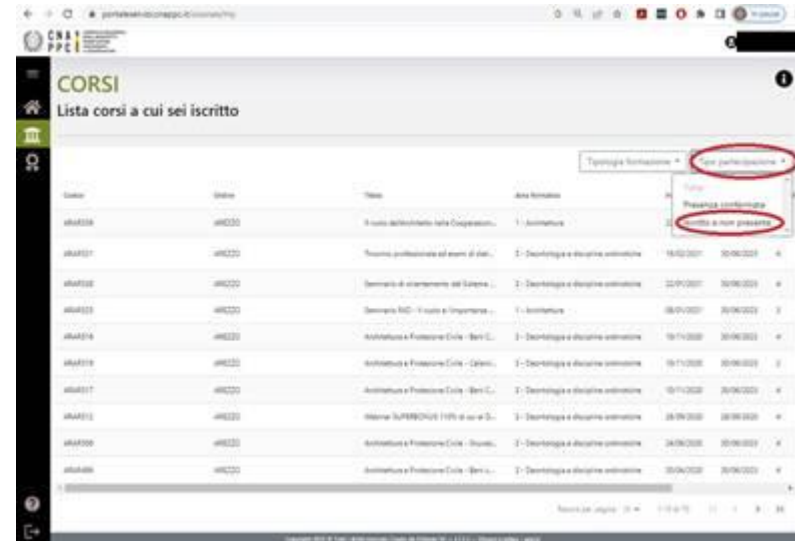
Apparirà la seguente finestra; per chiudere cliccare su “X”



Cliccare su “corsi”   
E su “Tutti i miei corsi”



Per identificare facilmente il corso all'interno della lista, scegliere "iscritto e non presente", dal menù a tendina del "Tipo di partecipazione"



E successivamente cliccare su...

